

***Итоги трудоустройства выпускников
филиала ФГБОУ ВПО «Кемеровский государственный
университет»***

в Анжеро-Судженске в 2011 г.

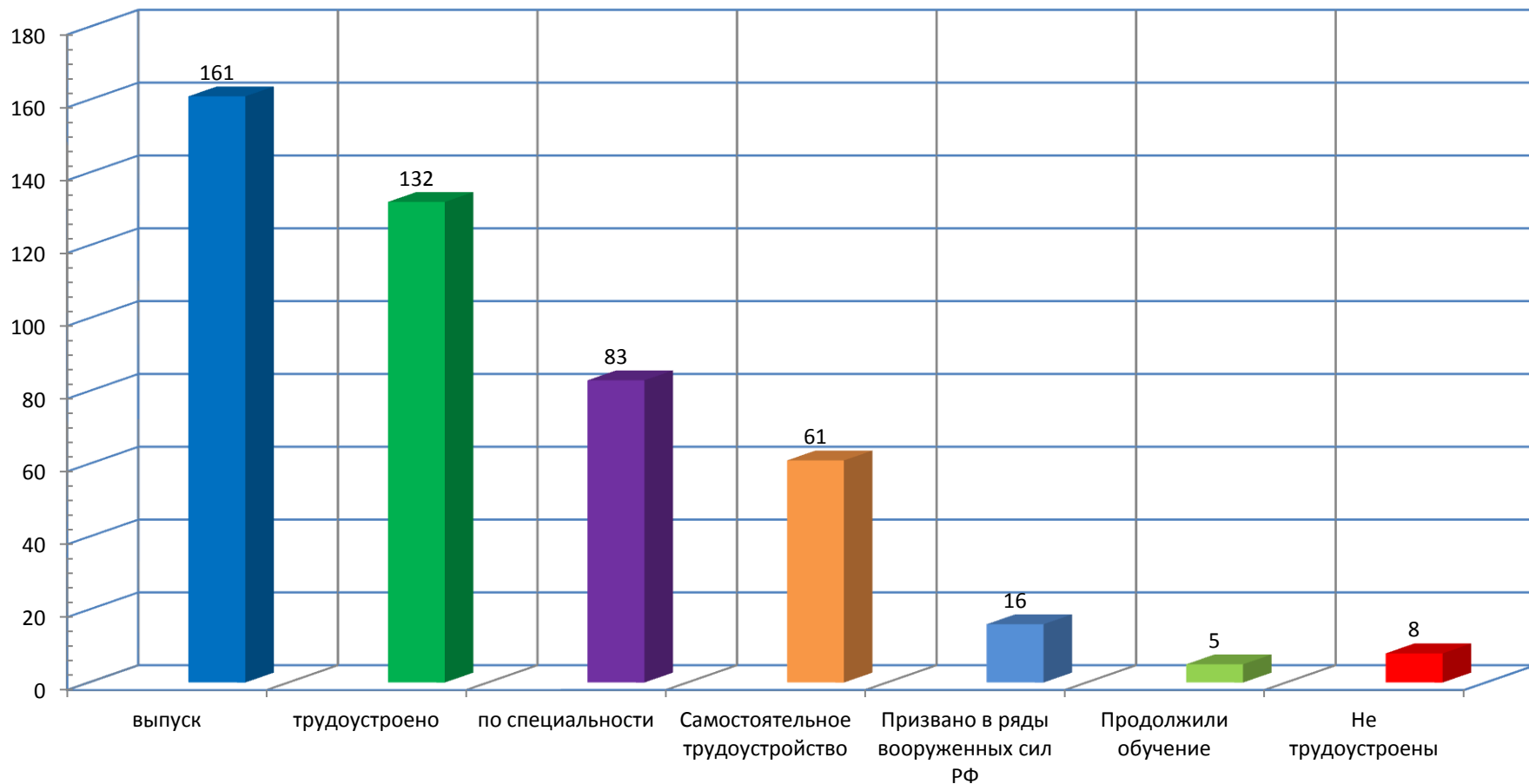
Из 161 выпускника по программам ВПО (дневная форма обучения, бюджет) продолжили обучение 5 (магистратура) (3%), трудоустроено 132 человека (82 %), из них по специальности 83 человека (46%), призвано в ряды вооруженных сил РФ 16 человек (10 %), не трудоустроены – 8 человек (5 %). Из 19 выпускников отделения правоведения продолжили обучение 9 (47 %), трудоустроено 8 человек (42 %), из них по специальности 8, призвано в ряды вооруженных сил РФ – 2 человека (11 %).

Следует отметить, что процент трудоустройства студентов по сравнению с 2010 годом увеличился на 14%, в то же время доля студентов трудоустроенных по специальности уменьшилась на 6%.

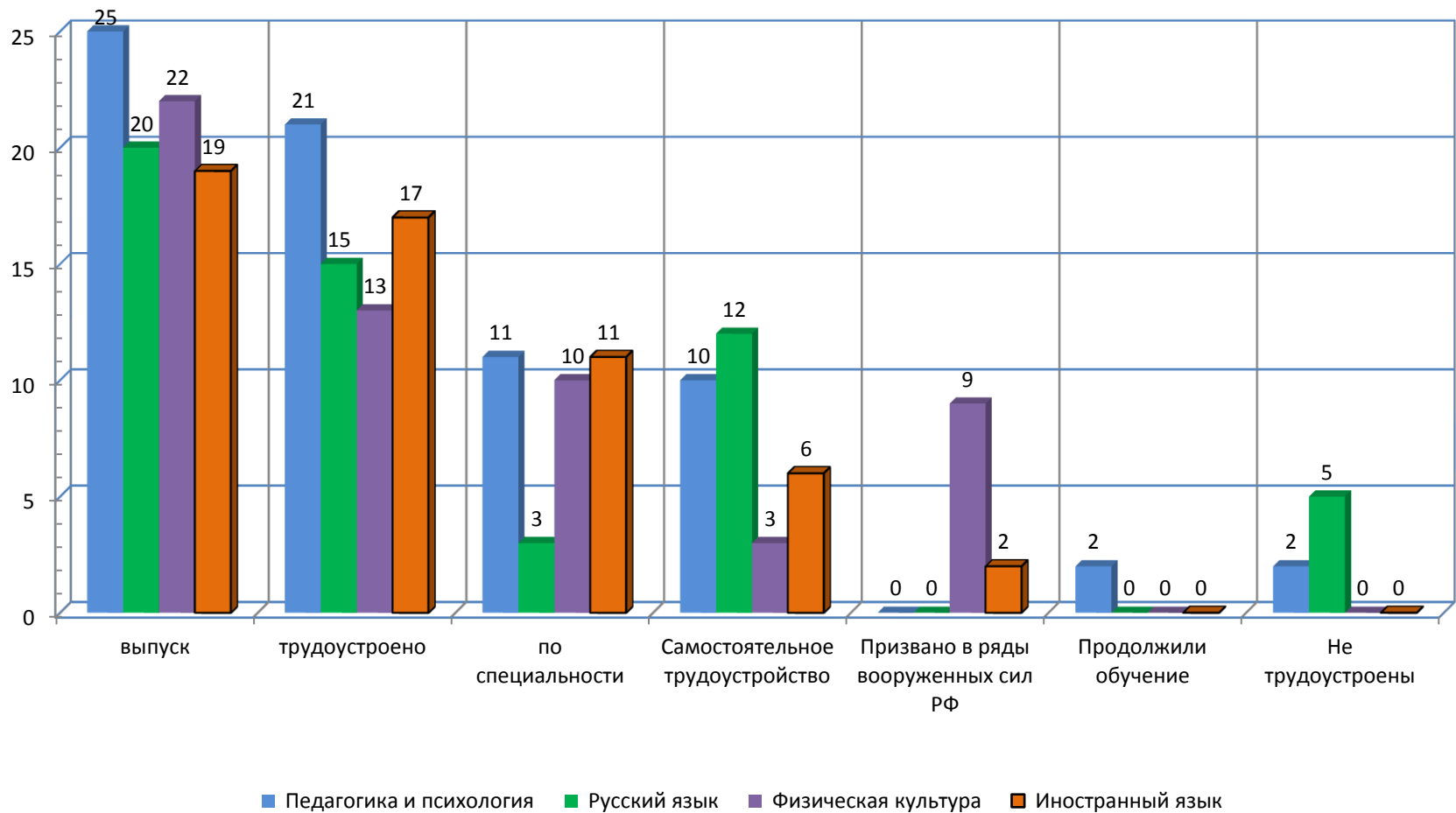
Приложение 1 Итоги трудоустройства выпускников АСФ КемГУ в 2011 году (бюджетная основа)

Наименование специальности (направления подготовки)	выпуск (чел.)	трудоустроено				Самостоятельное трудоустройство		Призвано в ряды вооруженных сил РФ		Продолжили обучение		Не трудоустроены	
		всего		по специальности									
	чел.	чел.	в %	чел.	в %	чел.	в %	чел.	в %	чел.	в %	чел.	в %
1	2	3	4	5	6	7	8	9	10	11	12	13	14
Педагогика и психология	25	21	84	11	44	10	40	0	0	2	8	2	8
Русский язык	20	15	75	3	15	12	60	0	0	0	0	5	25
Физическая культура	22	13	59	10	45	3	14	9	41	0	0	0	0
Иностранный язык	19	17	89	11	58	6	32	2	11	0	0	0	0
Экономика и управление на предприятии (городское хозяйство)	16	14	88	11	69	6	38	2	13	0	0	0	0
Математические методы в экономике	18	16	89	11	61	8	44	0	0	1	6	1	6
Прикладная информатика в менеджменте	10	8	80	7	70	4	40	1	10	1	10	0	0
Прикладная информатика в экономике	13	10	77	9	69	4	31	2	15	1	8	0	0
Бухгалтерский учет, анализ и аудит	18	18	100	10	56	8	44	0	0	0	0	0	0
Правоведение	19	8	42	8	42	8	42	2	11	9	47	0	0
Итого	180	140	78	91	51	69	38	18	10	14	8	8	4

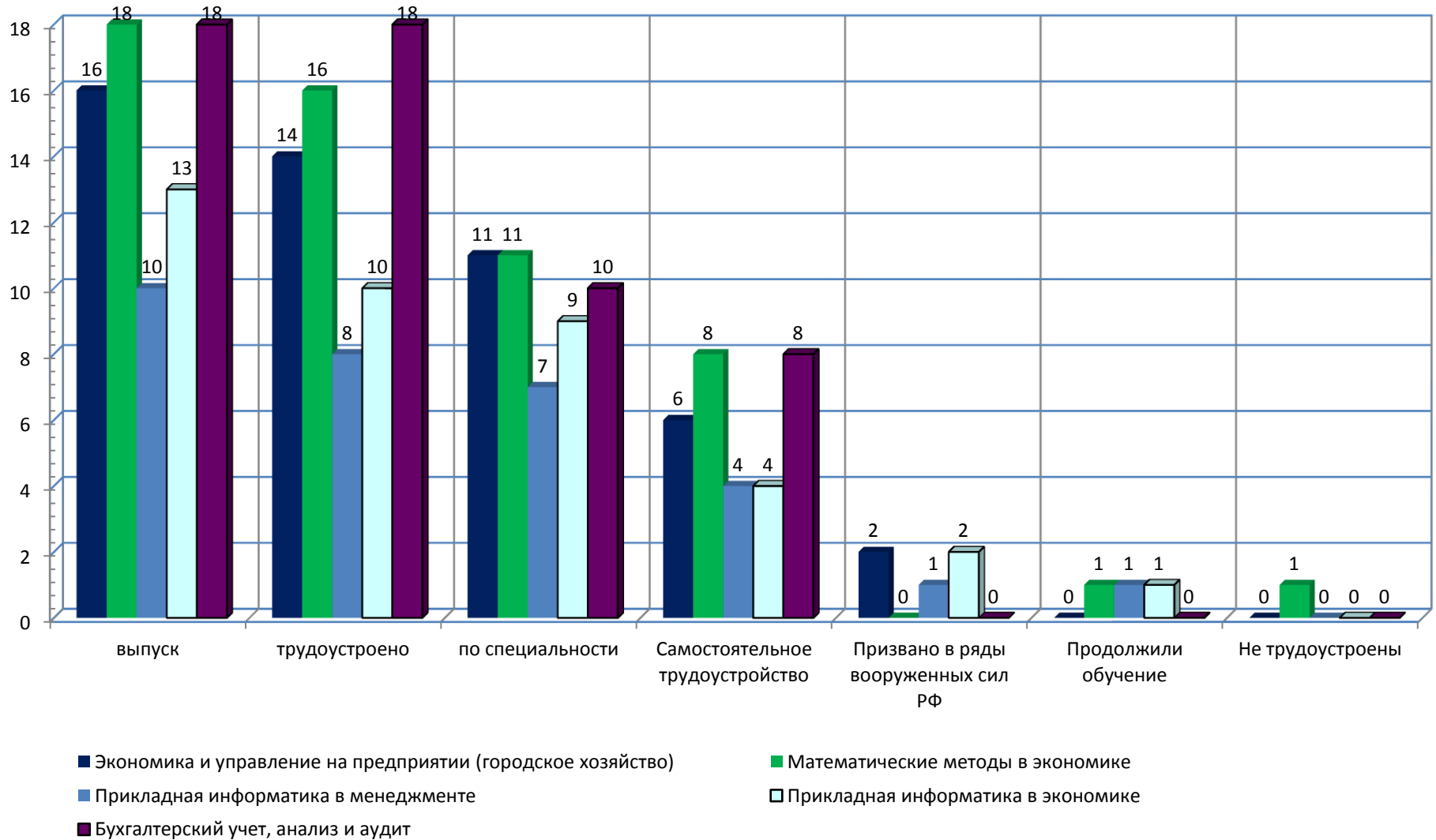
Приложение 2 Итоговые показатели распределения выпускников в 2011 году (ВПО)



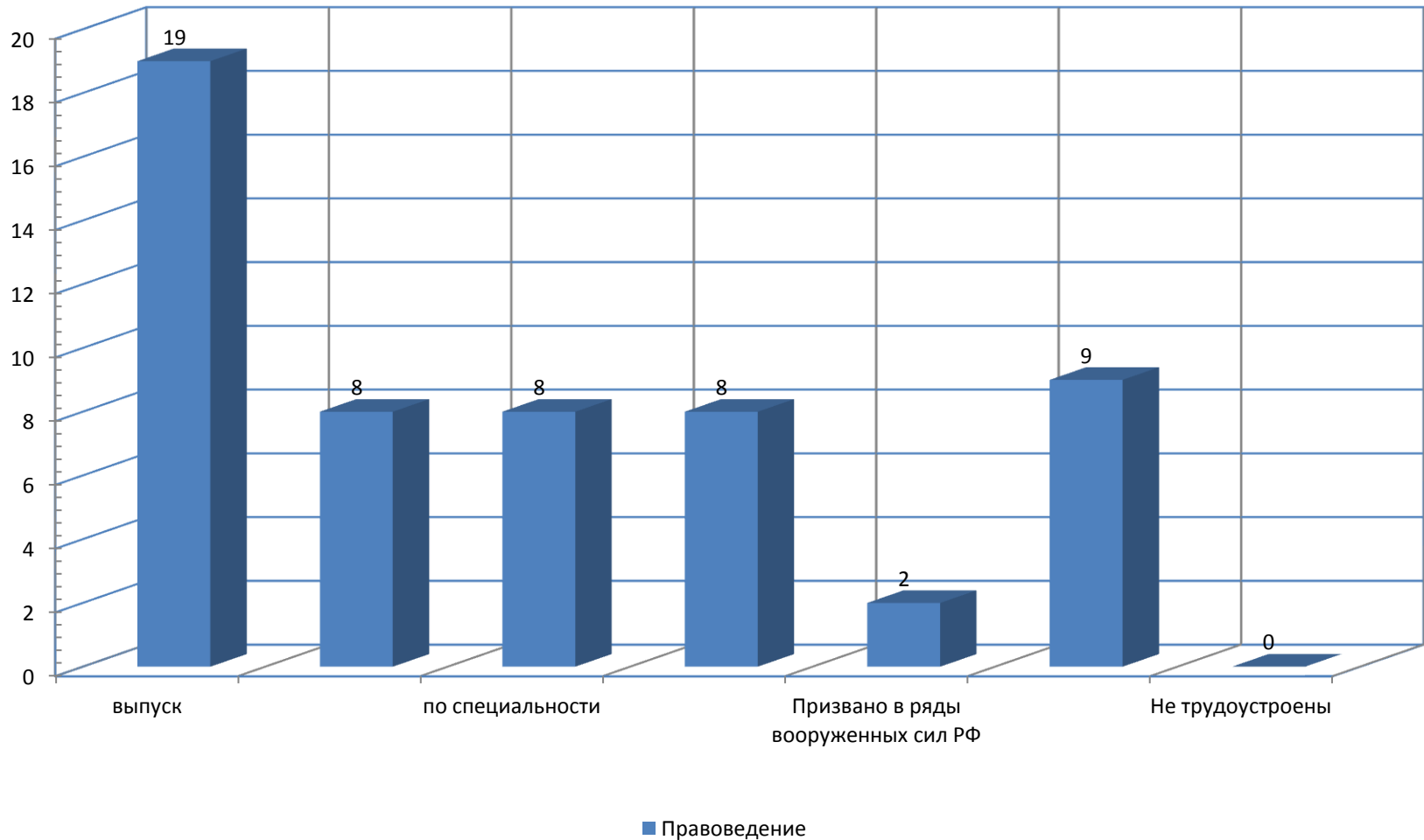
Приложение 3.1 Анализ показателей распределения в 2011 году в разрезе специальностей



Приложение 3.2 Анализ показателей распределения в 2011 году в разрезе специальностей



Приложение 3.3 Анализ показателей распределения в 2011 году в разрезе специальностей



Приложение 4 Сравнение показателей распределения выпускников в 2010 и 2011 годах (ВПО)

